

access 
business development division

Altura Gold

ENTDECKEN SIE LUXUS



Access. Everywhere. For Everyone

Altura Gold

ENTDECKEN SIE LUXUS

Entdecken Sie den Luxus eines Homelifts durch den Altura Gold

Durch seine komfortable Fahrt und der Vielzahl an eleganten Designoptionen sorgt das Homeliftmodell Altura Gold für Luxus in allen Gebäuden.

Das gesamte Altura-Sortiment bietet standardmäßig Premium-Funktionen, die Ihnen die Auswahl des Typs und die Größe des Lifts ermöglichen, sodass Ihre Anforderungen optimal erfüllt werden. Altura Gold ist eine seitlich offene Plattform, die sich von einem Metallschacht umgeben auf begrenztem Raum installieren lässt, ohne dabei Kompromisse in puncto Komfort und Zugang einzugehen.

Das Modell Altura Gold bietet ein sauberes und schlichtes Design, das durch elegante Highlights unterstrichen, zu einer attraktiven Ergänzung aller Zuhause avanciert. So lässt sich Ihr Homelift durch eine Vielzahl personalisierbarer Optionen an Ihr Zuhause anpassen.

1 Eine komfortable Fahrt

Altura Gold bietet einen Softstart und -stopp, die jede Fahrt mit dem Lift zu einem Beispiel an Komfort und Laufruhe werden lässt. Durch einfaches Betätigen und Halten der Zieltaste auf dem Bedientableau, bewegt Ihr Homelift Sie in Ihrem Zuhause sanft auf und ab.

2 Entwerfen Sie Ihren Homelift

Durch die vielfältigen Optionen integriert sich der Altura Gold wahrhaftig in Ihrem Zuhause. Sie haben die Wahl unter einer Auswahl an Größen, Farben und Details in Bezug auf den Schacht, Wände, Böden sowie Türen, sodass Sie einen Homelift entwerfen können, der Ihre Anforderungen erfüllt und sich perfekt in die Umgebung integriert.

3 Einfache Montage

Altura Gold wurde dafür konzipiert, sich bei minimalen Montagearbeiten auf kleinstem Raum einzufügen. Der Homelift wird mit einem eigenen Schacht geliefert, wobei der Liftmechanismus vollständig im Schacht enthalten ist und mit einem Standard Stromanschluss betrieben wird. Die Installation ist innerhalb weniger Tage durchgeführt.

Altura Gold erfüllt vollständig alle relevanten Europäischen Sicherheitsnormen.






Sorgen Sie für mehr Komfort für die ganze Familie durch den Luxus eines Altura Gold.



Meine Frau und ich haben ein altes Haus renoviert, daher wollten wir selbstverständlich sicherstellen, dass wir langfristig in unserem Traumhaus verbleiben können. Der Altura Gold Homelift rundet unser Zuhause perfekt ab und verleiht uns das gewisse Quäntchen an zusätzlichem Komfort.





Das hintergrundbeleuchtete Bedientableau der Altura Lift vereint atemberaubendes Design mit Benutzerfreundlichkeit.



Funktionen

KOMFORT FÜR ALLE

Bedientableau

Das Bedientableau der Altura Lifts verfolgt ansprechendes Design mit einer einfachen und deutlichen Benutzung. Das schlanke schwarze Feld wird durch eine sanfte weiße Hintergrundbeleuchtung eingerahmt. Ein hoch qualitatives Farbdisplay zeigt, neben der Etage des Homelifts, ebenfalls Diagnosecodes für einfachen Service und Wartung.

Klein und kompakt

Das Antriebssystem des Altura Gold ist vollständig innerhalb des Aufzugschachts untergebracht, wodurch kein zusätzlicher Platzbedarf für den Mechanismus erforderlich ist. Der Schacht kann in seiner kleinsten Ausführung mit 900 x 940 mm bereitgestellt werden.

Eine kleine Grube von lediglich 50 mm ist erforderlich. Sollte keine Grube möglich sein, lässt sich eine Auffahrrampe bereitstellen.



Einfache Wartung

Wenn Sie sich für einen Altura Gold Homelift entscheiden, ist diese Entscheidung gleichzusetzen mit Komfort, Zuverlässigkeit und einfacher Wartung. Eine automatische Schmierung sorgt für den reibungslosen Betrieb des Antriebssystems und trägt dazu bei, den Homelift in makellosem Zustand zu halten.

Der Homelift wurde so konzipiert, dass sich Servicearbeiten schnell und bequem durchführen lassen.

Sicherheit für Sie und die ganze Familie

Im Falle eines Stromausfalls sorgt ein Batterie Backup-System für das sichere Absenken des Homelifts auf eine untere Etage. Ein Kontrollsystem überwacht stetig den Ladezustand und stellt sicher, dass jederzeit ausreichend Batteriespannung für den Betrieb des Backup-Systems zur Verfügung steht.

Ein Handlauf, Alarmtaste sowie ein Not-Aus-Taster und Zwei-Wege-Kommunikation sind allesamt Standardfunktionen.

Optionen

ENTWERFEN SIE IHREN HOMELIFT

Der Homelift Altura Gold lässt sich entsprechend Ihres Zuhauses und Ihrer Persönlichkeit individuell anpassen.

Plattformtyp



Altura Gold: Konsolenwand

Die kompakteste Version des Altura Gold verfügt über eine Konsolenwand in ganzer Höhe, die durch einen über die Oberseite verlaufenden LED-Streifen beleuchtet wird. Um die Plattform verlaufende Sicherheitskanten sorgen dafür, dass der Homelift angehalten wird, wenn ein Hindernis vorliegt.

Dieses Modell eignet sich ausschließlich für den Privatgebrauch.



Altura Gold Pro: Konsolenwand mit Decke

Die größere Version des Altura Gold besteht aus einer Konsolenwand in ganzer Höhe sowie einer Decke mit drei LED-Spots. Die offenen Seiten der Plattform sind mit Fotozellen für Sicherheit ausgestattet.

Das Modell Altura Gold Pro eignet sich für Rollstuhlfahrer und entspricht allen relevanten Normen der Zugänglichkeit.

Ein manuell klappbarer Sitz aus transparentem Plexiglas ist optional verfügbar.

Schachttüren

Der Altura Gold kann in Abhängigkeit der Plattformgröße mit einer oder zwei Zugängen pro Etage ausgestattet werden. Die Schachttüren stehen entweder mit einer Panoramaglasscheibe oder mit einem geschlossenen Türblatt aus Stahl zur Verfügung, die in einer RAL Farbe von unserem Sortiment lackiert werden können. Eine Rauch- und Brandschutztür ist für das Pro-Modell erhältlich.

Die Schachttüren lassen sich für Schutz Ihres Homelifts und Ihrer Immobilie mit unterschiedlichen Verriegelungsoptionen ausstatten, darunter ein Standardschlüssel oder eine einfache iButton für One-Touch-Bedienung.

Automatische Türöffner stehen optional zur Verfügung.




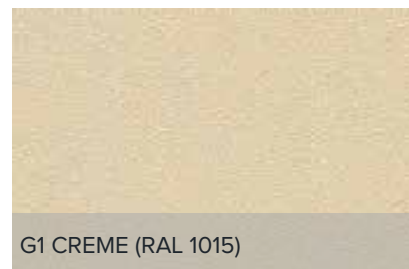

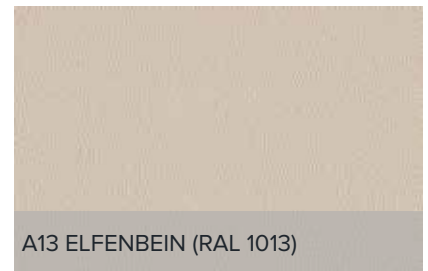
Die Türen des Altura Gold Homelifts lassen sich in beliebiger Farbe lackieren, um sich an Ihre Umgebung anzupassen.



Konsolenwand

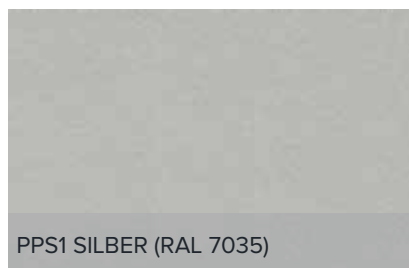
Einfache Skinplates

Stahlplatte mit einfarbiger Kunststoffoberfläche.




Profilierte Skinplates

Stahlplatte mit gemusterter Kunststoffoberfläche.



Edelstahl (nur Gold Pro):



Bodenbeläge

Altura Gold bietet eine Auswahl von 3 PVC-Bodenbelägen mit lebenslanger Anti-Rutsch-Garantie. Der Homelift lässt sich ebenfalls ohne Bodenbelag bereitstellen, sofern Sie Ihren eigenen Bodenbelag verwenden möchten.



WEIß



SAND



GRAU

Gläser und Paneele


Die nachfolgenden Optionen sind für das Glaspaneel in der Tür und zur Glasverkleidung des Schachtes verfügbar.



TRANSPARENT




MILCHGLAS



HALBVERSPIEGELT



RAUCHGLAS



RAUCHGLAS SATIN



Schacht mit Blechpaneelen



Schacht mit Glaspaneelen

Das Metallschachtgerüst kann entweder mit Polyurethan-Paneele oder Glasflächen ausgeführt werden.

Die Blechpaneele und das Schachtgerüst sind standardmäßig in weiß lackiert oder lassen sich in einer Farbe Ihrer Wahl aus dem RAL-Sortiment bereitstellen.

Technische Spezifikationen

LUXUS IN ALLEN DETAILS

Norm-Konformität:	Maschinenrichtlinie 2006/42/EG
Antriebssystem:	Spindel/Antriebsmutter-System
Geschwindigkeit (max.):	0,15 m/s
Förderhöhe:	900 - 12000 mm
Anzahl der Haltestellen:	Max. 6 Haltestellen pro Homelift
Türen:	6 Türen pro Homelift / 1 Tür pro Etage Pro-Modell: 12 Türen pro Homelift / 2 Türen pro Etage
Grube:	50 mm. Wenn keine Grube möglich ist, lässt sich der Homelift mit einer Auffahrrampe betreiben.
Höhe des Bedientableaus:	2200 mm
Schachtkopfhöhe:	2430 mm (Verlängerung ist möglich).
Plattformsteuerung:	„Hold-to-run“ (Totmannsteuerung) Etagentaste muss während der gesamten Fahrt betätigt werden.
Steuerung auf den Etagen:	One-Touch-Ruftaste
Montage:	Innen
Notfallabsenkung:	Batteriebetriebene Notfallabsenkung mit Batteriewächter.
Steuerspannung:	24 V
Motor:	1,5 kW Pro - 2,2 kW
Stromversorgung:	1-Phasig 230 V AV 50/60 Hz 16 A
Maximale Leistung:	3 kW Pro - 4,5 kW
Tragkraft:	250 kg Pro - 325 - 400 kg

Verfügbare Größen

Altura Gold	Altura Gold Pro
800 x 580 mm	1400 x 900 mm
800 x 845 mm	1400 x 1000 mm
800 x 1100 mm	1400 x 1100 mm

Vollständige Einzelheiten über technische Spezifikationen, genaue Abmessungen und verfügbare Plan-Layouts stehen im Produktkatalog zur Verfügung.



Access. Everywhere. For Everyone

ÜBER ACCESS BDD

Wenn Sie sich für ein Produkt aus dem Hause Access BDD entscheiden, dann wählen Sie Spitzenprodukte in puncto Komfort und Luxus mit überlegenem Kundendienst während der gesamten Lebensdauer Ihres Homelifts.

Access BDD ist ein Geschäftsbereich von thyssenkrupp Access Ltd. Wir ermöglichen Menschen auf der ganzen Welt komfortable Bewegung in Gebäuden durch eine Auswahl von Treppen-, Plattform- sowie Homeliften, die wir über ein Netzwerk von sorgfältig ausgewählten Geschäftspartnern vertreiben. Wenn Sie sich für einen Homelift von Access BDD entscheiden, erhalten Sie ein qualitatives Spitzenprodukt, dass durch fachmännischen Service und Rat unterstützt wird.

Unsere Partner sind allesamt Spezialisten für Mobilitäts- oder Aufzugsprodukte und erhalten umfangreiche technische und kaufmännische Schulung über unsere Produkte. Ihr Access BDD-Partner führt sie durch die Produktoptionen, um Sie dabei zu unterstützen, einen Homelift auszuwählen, der Ihre Anforderungen erfüllt und Ihrer Umgebung entspricht. Darüber hinaus erhalten Sie ebenfalls fachmännischen Rat, um sicherzustellen, dass Ihr neuer Homelift alle relevanten Richtlinien in Bezug auf Zugänglichkeit und Sicherheit erfüllt.

Unsere Produkte sind für einfache Montage und Wartung konzipiert, deren Abwicklung vollständig durch Ihren Access BDD-Vertragspartner erfolgt.

Wenn Sie sich für ein Produkt von Access BDD entscheiden, erhalten Sie:

- Standardmäßigen Komfort und Luxus
- Überlegenen technischen Support und Kundendienst
- Die modernste Technologie, an Ihre Erfordernisse angepasst



Seit 1976 vereinfachen wir komplexe Auswahlmöglichkeiten, um Menschen dabei zu unterstützen sich in ihren Wohnräumen zu bewegen.



Ihr lokaler Access BDD Partner ist:

Dein-Treppenlift.de

EIFRIG & KELDENICH AUFZÜGE
Kreuzstraße 68
38118 Braunschweig

Info@dein-treppenlift.de
www.dein-treppenlift.de
TEL.: 0531 / 57 70 77

